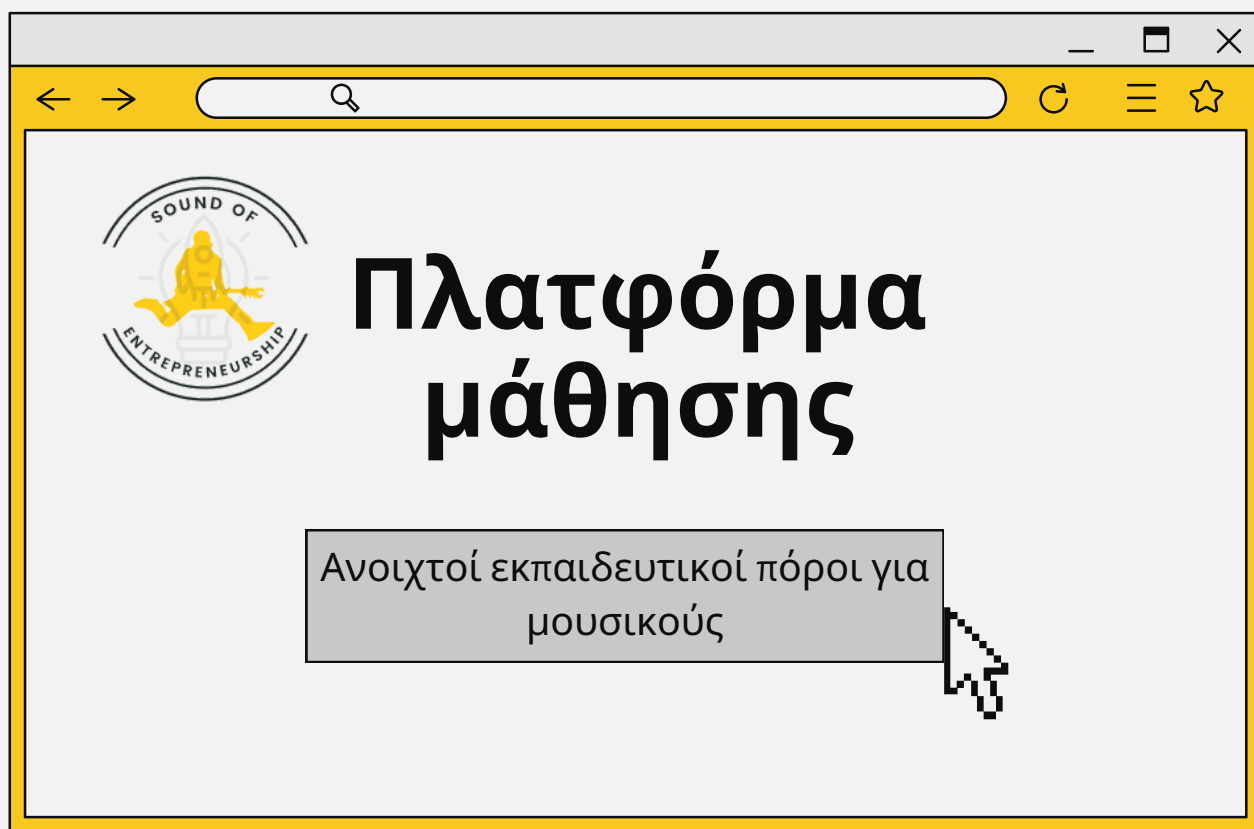


ΟΔΗΓΟΣ ΧΡΗΣΤΗ

ΠΛΑΤΦΟΡΜΑ ΜΑΘΗΣΗΣ

ΠΩΣ ΝΑ ΕΓΓΡΑΦΕΙΤΕ



Co-funded by
the European Union

Χρηματοδοτείται από την Ευρωπαϊκή Ένωση. Ωστόσο, οι απόψεις και οι απόψεις που εκφράζονται είναι μόνο του ή των συγγραφέων και δεν αντικατοπτρίζουν απαραίτητα εκείνες της Ευρωπαϊκής Ένωσης ή του Ευρωπαϊκού Εκτελεστικού Οργανισμού Εκπαίδευσης και Πολιτισμού (ΕΑΕΑ). Ούτε η Ευρωπαϊκή Ένωση ούτε ο ΕΑΕΑ μπορούν να θεωρηθούν υπεύθυνοι για αυτά.



Εισαγωγή

Η πλατφόρμα εκμάθησης αποτελεί μέρος των παραδοτέων του έργου Sound of Entrepreneurship και περιέχει τις ακόλουθες βασικές πτυχές:

- 1 Διαδραστικά και υποστηρικτικά περιεχόμενα για εμβάθυνση στην κατανόηση της Επιχειρηματικότητας.
- 2 Σχετικοί πόροι και επιπλέον υλικά για τις διάφορες προτεινόμενες περιοχές.
- 3 Αξιολογήσεις για τον αυτοέλεγχο της μάθησής τους από τους χρήστες.



Co-funded by
the European Union

Σχετικά με την πλατφόρμα εκμάθησης

Το LearnPress είναι μια προσθήκη WordPress LMS που παρέχει μια φιλική προς το χρήστη διεπαφή για την εύκολη εγγραφή σε προγράμματα σπουδών, με μαθήματα και κουίζ.



Co-funded by
the European Union

Διαδικασία Εγγραφής

Ακολουθεί ένας οδηγός χρήστη βήμα προς βήμα για το πώς να εγγραφείτε στο Sound of Επιχειρηματικότητα.

1. Πλοηγηθείτε στον Ιστότοπο:

Ανοίξτε το πρόγραμμα περιήγησής σας και μεταβείτε στον ιστότοπο όπου βρίσκεται το μάθημα Sound of Entrepreneurship.

The screenshot shows the website interface for the course. At the top, there is a navigation menu with links: ΣΠΙΤΙ, ΣΧΕΤΙΚΑ ΜΕ ΤΟ ΕΡΓΟ, ΠΟΡΟΙ, ΣΥΝΕΡΓΑΤΕΣ, ΝΕΑ, ΕΠΙΚΟΙΝΩΝΗΣΤΕ ΜΑΖΙ ΜΑΣ, and a flag icon. Below the menu, the breadcrumb trail reads: Σπίτι > Όλα τα Μαθήματα > Εκπαιδευτικά Εργαλεία Μουσικής Επιχειρηματικότητας. The main content area features a dark header with the course title 'Εκπαιδευτικά Εργαλεία Μουσικής Επιχειρηματικότητας' and a sub-header 'Κατηγορία: Χωρίς Κατηγοριοποίηση'. Below the title, there are statistics: 'Δια Βίου Πρόσβαση', 'Όλα Τα Επίπεδα', '29 Μαθήματα', '20 Κοιζ', and '16 Μαθητές'. A sidebar on the right contains the course logo, the title 'SOUND OF ENTREPRENEURSHIP', the status 'Ελεύθερος', a 'Εκτίνα Τώρα' button, and a review section titled 'Επιλεγμένη κριτική' with a 5-star rating and a quote: 'Αυτό το μάθημα είναι εξαιρετικό για μουσικούς γιατί σας εισάγει στα βασικά της επιχειρηματικότητας με δυναμικό'. At the bottom of the main content area, there is a 'ΣΦΑΙΡΙΚΗ ΕΙΚΟΝΑ' section with the text 'Αυτό είναι ένα διαδραστικό ηλεκτρονικό μάθημα που πλαισιώνεται στο πλαίσιο του έργου Erasmus + Sound of Entrepreneurship.' and a large 'Διδακτέα Ύλη' button.



Co-funded by
the European Union

2. Εγγραφή

Αναζητήστε το κουμπί "Ξεκίνα τώρα" και κάντε κλικ σε αυτό.



Ένα κόκκινο μήνυμα μπορεί να εμφανιστεί στο επάνω μέρος της οθόνης σας. Αυτό είναι απολύτως φυσιολογικό. Είναι απλώς ένα μήνυμα που σας ενημερώνει ότι το μάθημα είναι δωρεάν και ότι πρέπει να εγγραφείτε για να αποκτήσετε πρόσβαση σε αυτό.



Co-funded by
the European Union

3. Συνδεθείτε

Ακολουθήστε τις οδηγίες για να εισαγάγετε τις πληροφορίες σας και να δημιουργήσετε ένα λογαριασμό. Κάντε κλικ στο "Εγγραφείτε". Θα λάβετε στη συνέχεια ένα μήνυμα στο ηλεκτρονικό ταχυδρομείο σας (email) με έναν σύνδεσμο εισόδου. Πατήστε στον σύνδεσμο και εισάγετε τα διαπιστευτήριά σας. Τώρα μπορείτε να έχετε πρόσβαση στο μάθημα.

Λάβετε υπόψη ότι το μάθημα είναι δωρεάν και ότι δεν θα χρειαστεί να καταχωρίσετε κανένα τραπεζικό στοιχείο.

Σπίτι > Εγγραφή

Εγγραφή

Παρακαλούμε συνδεθείτε για να εγγραφείτε στο μάθημα!

Συνδεθείτε

Όνομα χρήστη ή διεύθυνση ηλεκτρονικού ταχυδρομείου *

E-mail ή το όνομα χρήστη

Κωδικός πρόσβασης *

Κωδικός πρόσβασης

Θυμήσου με Χωρίς κωδικό?

Δεν έχετε λογαριασμό; [Εγγραφείτε.](#)

Σημείωση προς τον διαχειριστή

[Εγγραφές \(Δωρεάν Μάθημα\)](#)

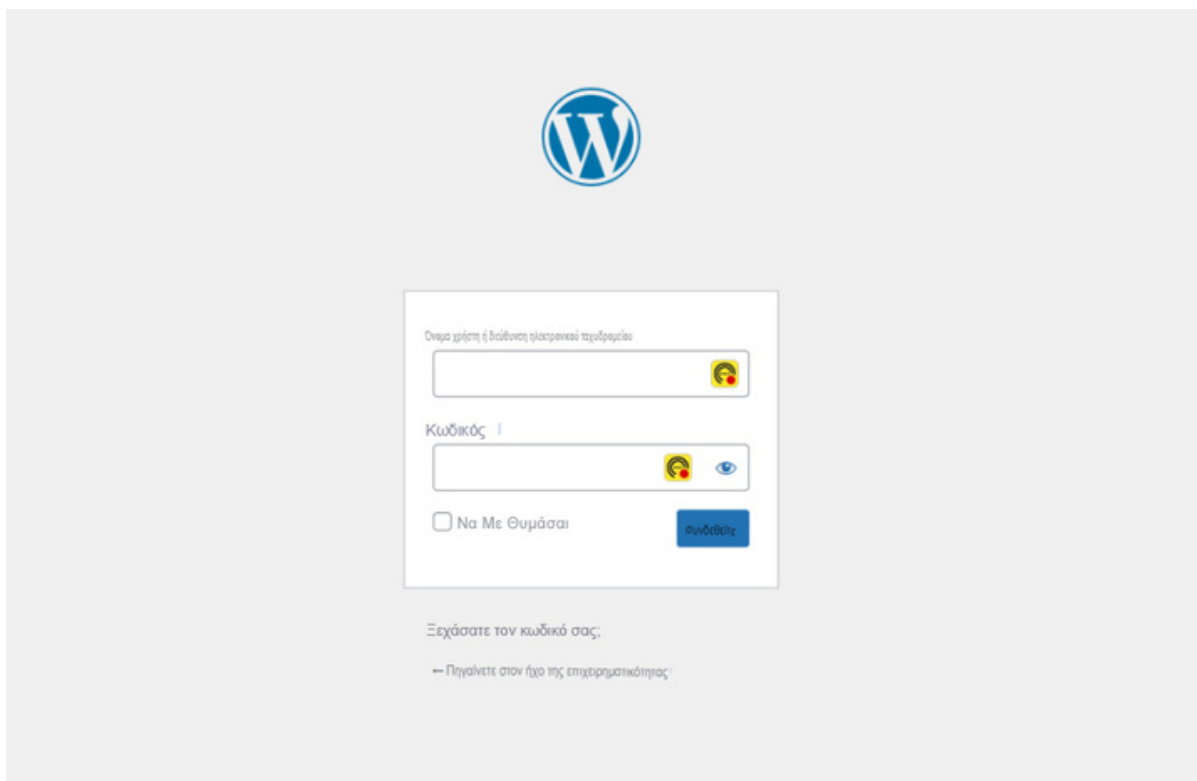
[Ολοκληρώνοντας την αγορά σας συμφωνείτε με αυτούς τους Όρους.](#)



Co-funded by
the European Union

4. Δημιουργήστε έναν λογαριασμό

Ακολουθήστε τις οδηγίες για να εισαγάγετε τα στοιχεία σας και να δημιουργήσετε έναν λογαριασμό. Κάντε κλικ στο «Εγγραφές (Δωρεάν Μάθημα)». Στη συνέχεια, θα λάβετε ένα email με έναν σύνδεσμο. Εισαγάγετε τα διαπιστευτήριά σας. Τώρα μπορείτε να αποκτήσετε πρόσβαση στο μάθημα.



The image shows a screenshot of the WordPress registration form. At the top center is the WordPress logo. Below it is a registration form with the following elements:

- A text input field labeled "Όνομα χρήστη ή διεύθυνση ηλεκτρονικού ταχυδρομείου" (Username or email address).
- A text input field labeled "Κωδικός" (Password).
- A checkbox labeled "Να Με Θυμάσαι" (Remember Me).
- A blue button labeled "Συνδέσεις" (Log In).

Below the form, there is a link that says "Ξεχάσατε τον κωδικό σας;" (Forgot your password?) and another link that says "Πηγαίνετε στον ήχο της επιχορηγιστικής;" (Go to the funding audio).



Co-funded by
the European Union

Τύποι αξιολόγησης που θα βρείτε


1

Μίας επιλογής



2

Σωστό ή λάθος



3

Συμπληρώστε τα
κενά



4

Πολλαπλής
επιλογής



Co-funded by
the European Union



Συμβουλές για το πώς να αξιοποιήσετε στο έπακρο τις αυτοαξιολογήσεις.

1. Επανεξέταση Μαθησιακών Στόχων

Αυτό θα σας βοηθήσει να εστιάσετε σε βασικές έννοιες και να αξιολογήσετε την κατανόησή σας με στοχευμένο τρόπο.

2. Να έχετε επίγνωση του χρόνου

Κάθε αξιολόγηση έχει διάρκεια 10 λεπτά.

Δώστε προτεραιότητα στον προβληματισμό σχετικά με τις γνώσεις σας, έχοντας επίσης κατά νου ότι έχετε περιορισμένο χρόνο για να απαντήσετε.



Co-funded by
the European Union



3. Πάρτε τα στα σοβαρά

Αντιμετωπίστε τις αυτοαξιολογήσεις με το ίδιο επίπεδο σοβαρότητας με τις επίσημες αξιολογήσεις.

Μην εξαπατάτε τον εαυτό σας αναζητώντας τις απαντήσεις στο Διαδίκτυο. Η ιδέα είναι ότι χτίζετε το δικό σας μονοπάτι μάθησης με τον δικό σας ρυθμό.



4. Προσδιορίστε τις αδυναμίες

Δώστε προσοχή σε τομείς όπου δυσκολεύεστε ή κάνετε λάθη. Χρησιμοποιήστε τις αυτοαξιολογήσεις ως εργαλείο για να εντοπίσετε τις αδυναμίες και δώσετε προτεραιότητα σε αυτούς τους τομείς για περαιτέρω μελέτη.

Ελέγξτε τις λανθασμένες απαντήσεις και κατανοήστε τη λογική πίσω από τις σωστές.



Co-funded by
the European Union



5. Αξιολόγηση Space Out

Αντί να ολοκληρώνετε όλες τις αυτοαξιολογήσεις με μία φορά, σκεφτείτε να τις μοιράσετε σε βάθος χρόνου.


Αυτή η προσέγγιση, γνωστή ως διακεκομμένη επανάληψη, μπορεί να ενισχύσει την μακροπρόθεσμη διατήρηση των πληροφοριών.

6. Μείνετε θετικοί

Προσεγγίστε τις αυτοαξιολογήσεις με θετική νοοτροπία.

Χρησιμοποιήστε τις ως ευκαιρίες για εξέλιξη, αντί να τις βλέπετε ως απλές αξιολογήσεις.

Αγκαλιάστε τη μαθησιακή διαδικασία.



Co-funded by
the European Union

“

**Συνθέστε τη διαδρομή
σας, παίξτε τα όνειρά σας,
και αφήστε τη μελωδία
της επιχειρηματικότητας
να είναι το soundtrack της
επιτυχία σας.**



Co-funded by
the European Union